

# MyionZ PRO



# РЪКОВОДСТВО ЗА УПОТРЕБА

## MyionZ Pro, ION-03

MyionZ Pro е второ поколение на преносимия персонален пречиствател на въздух. MyionZ Pro използва усъвършенствана йонизационна технология, за да Ви предпази от малки частици, като прах, пращец, бактерии, плесени и вируси, които често са най-опасни за здравето. Постоянен поток от повече от **20 милиона здравословни отрицателни йони на куб.см.** се генерират от MyionZ Pro, по-голяма ефективна площ (до 50см. от генератора) и повече от **36 работни часа** постоянна употреба Ви дават непрекъсната защита през деня. MyionZ Pro зарежда отрицателно замърсителите във въздуха и ги отблъсква от личното Ви пространство, за да създаде чист и здравословен въздух за дишане, където и да се намирате.

### Предупреждения

**Всички инструкции за безопасност и употреба трябва да се прочетат внимателно преди да се използва MyionZ Pro и да се следват!**

- Не потапяйте устройството в течности и не позволявайте на течностите да влизат в него.
- Не носете по време на къпане или под душ.
- Не поставяйте и не съхранявайте устройството там, където може да падне или да попадне във вана или мивка.
- Уредът трябва да се пази от източници на топлина като пряка слънчева светлина, радиатори, отоплителни уреди, печки или други отоплителни уреди, или такива излъчващи топлина.
- Не позволявайте на децата да играят с каквито и да било пликчета, придружаващи това устройство. Пластмасовите торбички могат да представляват опасност за малките деца.
- Този уред може да се използва от деца, стига да са на възраст поне 8 години, да са надлежно наблюдавани и да са получили инструкции за безопасна употреба на уреда.
- Не се опитвайте да разглобявате или модифицирате продукта.
- Не използвайте продукта, ако не работи правилно, ако е изпуснат във вода или е повреден.
- Не използвайте уреда на места, на които се използват аерозолни единици или където се прилага кислород. Не използвайте устройството в среда, богата на кислород.
- Не използвайте уреда на локации с висока температура (нед 50°C) Пазете далеч от печки и фурни, работещи с газ, и не работете с това устройство в зони, където могат да присъстват запалими или горими агрегати или пари.
- Не използвайте под одеало или възглавница.
- Не докосвайте карбоновите четки, докато уредът работи. Докосването на карбоновите четки може замърси повърхността и да намали генерирането на отрицателни йони.
- Не блокирайте емитера на отрицателни йони.
- Не съхранявайте MyionZ Pro в кутия, докато е пуснат.

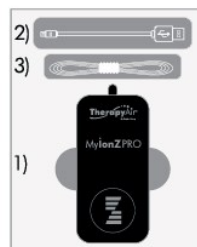
## Здравни предпазни мерки

Пациентите с пейсмейкър, деца под 8-годишна възраст и хора с анамнеза за респираторни проблеми, психични заболявания или сърдечни, белодробни заболявания трябва да се консултират с лекар преди да използват този продукт.

## Описание на продукта:



## Съдържание на пакета:



- 1) Уред MyionZ Pro
- 2) USB кабел за зареждане
- 3) Връзка
- 4) Инструкция за употреба

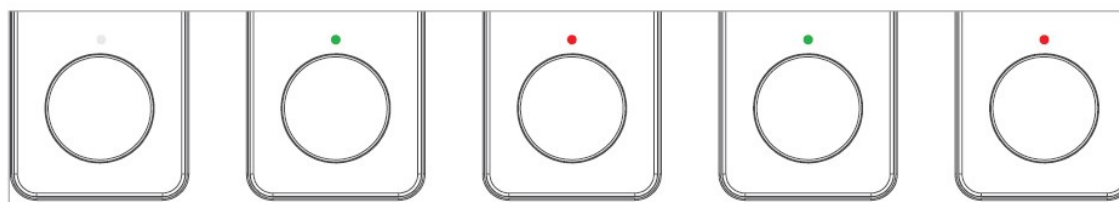
## Инструкция за употреба

1. Преди първа употреба заредете продукта изцяло, тъй като батерията може да е празна.
2. Включете MyionZ Pro, като натиснете бутона за включване / изключване за 0,5 секунди. Поток от милиони отрицателни йони се задейства от излъчвателя на отрицателни йони, като по този начин създава чиста зона с по-здравословен въздух в дихателното пространство. LED индикаторът мига в зелен цвят, когато MyionZ Pro е включен.
3. За да изключите устройството, натиснете отново бутона за включване / изключване за 0.5 секунди.

### Зареждане

Червен LED индикатор мига 5 пъти след като уредът бъде пуснат и преминава в спящ режим, когато нивото на батерията е ниско.

1. Бъдете сигурни, че уредът е изключен.
2. Свържете малкия край на usb кабела към USB порта MyionZ Pro. Свържете големия край на usb кабела към всяко устройство с USB порт, което може да зарежда (компютър, зарядно и други.) LED индикаторът ще мига в червен цвят, когато уреда се зарежда.
3. Когато уредът е напълно зареден, червеният LED индикатор ще се изключи и ще светне зелена светлина. Нормално зареждане отнема около 3 часа.



Изключен

Включен  
Мига в зелен цвят

Зарежда се  
Мига в червен  
цвят

Зареден  
Зелена светлина

Ниско ниво на батерия  
5 пъти мига в червено -  
спящ режим

## Бележки!

MyionZ Pro може да бъде използван, докато се зарежда, но това ще увеличи времето за зареждане.

Използвайте адаптер за зареждане до 2 А. Ако се използва адаптер за бързо зареждане с над 2 А, уредът може да се повреди или да причини пожар в системата за зареждане. Когато уредът не се използва дълго време, е необходимо да го зареждате веднъж на всеки 3 месеца.

## Почистване

- Изключете уреда
- Използвайте суха, мека кърпа за почистване на повърхността.
- Ако има замърсители на повърхността на уреда, можете да ги избършете с влажна кърпа и след това да подсушите със суха кърпа.

## Внимание!

Не потапяйте уреда във вода!  
Не почиствайте уреда под течаща вода!  
Не използвайте разтворители или химикали за почистване на уреда!

## Препоръки!

Можете да се насладите на максимален ефект от MyionZ Pro, когато го насите около врата си, така че да сочи към лицето.

Можете да използвате MyionZ Pro като го поставите на бюрото си или в колата. Уредът е проектиран за използване и без връзка. Ефективната площ на действие е до 50см. от емитера.

Не позволявайте на емитера на отрицателни йони да се докосва до твърди повърхности, когато уреда е включен. Това може да понижи живота на карбоновите четки.

## Техническа информация

Име на продукт	MyionZ Pro	Описание	портативен персонален пречиствател на въздух
Код на продукт	ION-03	Дистрибутор	Home Art and Sales Services AG, Sihleggstrasse 23, 8832 Switzerland
Страна на произход	Korea	Ефективна площ	в радиус 50см. от емитера
Номинално Генериране на отрицателни йони	> 20 million/cm <sup>3</sup>	Генериране на озон	0.001 ppm
Номинално напрежение	DC 5 V / 1 A	Батерия	Li-Ion батерия 3.7 V / 450 mA
Време на ползване	36 часа	Време на зареждане	3 часа
Размер	34(W)x70(H)x16.5(D)mm	Тегло	38 g

## Изхвърляне



В края на жизнения цикъл на MylonZ Pro препоръчваме да не изхвърляте уреда като обикновени отпадъци, а да го оставите на персонал, квалифициран да събира такъв материал. По този начин той ще бъде правилно изхвърлен и рециклиран. Това е ценна помощ при опазване на околната среда!

## Гаранция

Това устройство може да се използва само за целите, за които е проектирано. Производителят не може да носи отговорност за каквито и да е щети, причинени от неправилна или неразумна употреба.

Гаранционният период няма да бъде удължен чрез подмяна на уреда. Гаранцията изтича **24 месеца от датата на покупката**. Датата на покупка е датата, посочена във фактурата. За гаранционно обслужване се изискват доказателства за оригинална покупка, така че е важно да запазите разписката си за продажба.

Гаранцията е валидна само, ако:

- устройството показва материални или производствени дефекти;
- няма признаци на счупване от страна на клиента или наличие на неоригинални части.

Гаранцията не включва:





- дефекти, причинени от неправилна работа или недостатъчна поддръжка и грижи за уреда;
- щети, причинени от транспорт, неадекватна употреба, небрежност и / или неправилна употреба;
- щети, причинени от аварии като пожар, вода или други външни влияния;
- дефекти поради несъответствие с приложимите предпазни мерки и данни, посочени на табелката с данни.

Тази гаранция не засяга законовите права на потребителя съгласно действащото национално законодателство в сила, нито правата на клиента срещу търговеца на дребно, произтичащи от договора за продажба / покупка.

При липса на приложимо национално законодателство, тази гаранция ще бъде единственото и изключително правно средство за защита на потребителя и производителят не носи отговорност за каквито и да било случайни или последващи щети при нарушаване на каквато и да е изрична подразбираща се гаранция за този продукт. Отговорността на производителя е ограничена до и не трябва да надвишава покупната цена на продукта, действително платена от потребителя.



SHOP ONLINE NOW



[www.zepter.bg](http://www.zepter.bg)